

FINAL

Αιξωνή **74 - 54** Κεραυνός Βάρης

76%	16 / 21	FT	9 / 16	56%
56%	14 / 25	2p	15 / 38	39%
31%	10 / 32	3p	5 / 17	29%
38	28 - 10	Rb	26 - 11	37
	12	Tu	18	

Referees: Μαυρομανωλάκης - Φιλίππου

Each Period	1st	2nd	3rd	4th
Αιξωνή	19	26	14	15
Κεραυνός Βάρης	11	17	10	16

End of Period	1st	2nd	3rd	4th
Αιξωνή	19	45	59	74
Κεραυνός Βάρης	11	28	38	54



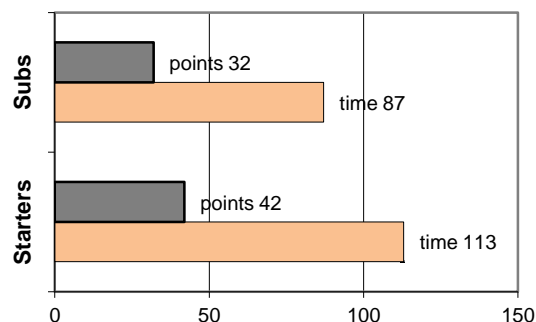
Coach: Γκονουλού Χρ. - Αναστόπουλος Δ.

ΑΙΞΩΝΗ Α.Ε.Γ.

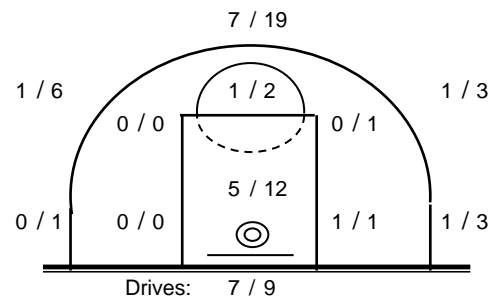
Fast Breaks 3 / 3

#	Player	Time (min)	Points	Ft	2p	3p	+/-	Rebs		As	St	Tu	Bl	Fouls		Rkg*
								de	of					Wo	Co	
4	Μαυροειδάκος Γ.	11	3	0 / 0	0 / 0	1 / 1	2	1	0	0	2	1	0	0	3	5
5	Μωραΐτης Π.	14	5	1 / 2	2 / 6	0 / 0	12	4	4	0	0	1	0	1	2	7
44	Π'γιαννόπουλος Γ.	8	8	0 / 0	1 / 1	2 / 3	6	2	0	0	0	0	0	0	0	9
7	Λίππας Κ.	24	14	2 / 3	3 / 4	2 / 6	14	7	2	0	0	0	0	2	1	17
8	Αρφαριώτης Ευ.	23	6	0 / 0	0 / 0	2 / 5	9	0	0	0	0	0	0	1	2	3
9	Ψημάδης Γ.	26	7	4 / 4	0 / 2	1 / 2	8	2	2	4	3	2	1	4	3	14
10	Κάππος Δ.	17	4	2 / 2	1 / 5	0 / 0	6	1	2	0	3	0	0	1	2	6
11	Βέλλιου Εν.	11	5	0 / 0	1 / 1	1 / 2	6	1	0	0	1	1	0	0	1	5
12	Τσουρουπάκης Γ.	11	2	0 / 0	1 / 1	0 / 1	1	0	0	0	0	0	0	0	1	1
13	Ροντογιάννης Θ.	12	3	3 / 4	0 / 0	0 / 2	13	3	0	0	0	3	0	3	1	0
14	Ντούσιας Σπ.	8	3	0 / 0	0 / 0	1 / 3	4	1	0	1	0	1	0	0	2	2
15	Παπαχατζής Δ.	35	14	4 / 6	5 / 5	0 / 7	19	4	0	6	2	2	0	6	0	15
Team								2	0			1	0	0		
1st quarter		19	3 / 3	5 / 9	2 / 8		10	1	3	2	1	0	3	5	24	
2nd quarter		26	1 / 4	5 / 7	5 / 8		5	2	4	2	2	0	4	4	29	
3rd quarter		14	7 / 8	2 / 4	1 / 5		9	1	2	5	5	1	5	4	20	
4th quarter		15	5 / 6	2 / 5	2 / 11		4	6	2	2	4	0	6	5	12	
Final Stats		200	74	16 / 21	14 / 25	10 / 32	100	28	10	11	11	12	1	18	18	85
				76%	56%	31%		38								

Starters- Subs ratio




Shot Chart



*Ranking= Pts+Rebs+As+St+B-Mished Shots-Tu (Time Played>7min.)

Offense Analysis

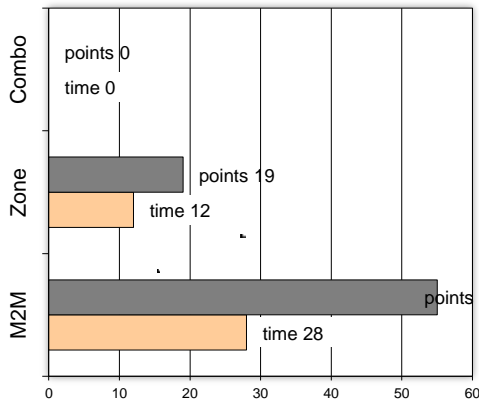
Play performance:



Against Defense Types:

Turnovers:

Fast breaks:



Έγιναν 12 λάθη
1 ήταν χρονικές υπερβάσεις,
2 ήταν παραβάσεις γραμμών,
7 ήταν λάθη κατοχής και
2 ήταν βήματα ή μεταφορά.

Επετεύχθησαν 3 αιφνιδιασμοί
0 ήταν πρωτεύοντες
0 ήταν δευτερεύοντες
3 προήλθαν από λάθος
 του αντιπάλου

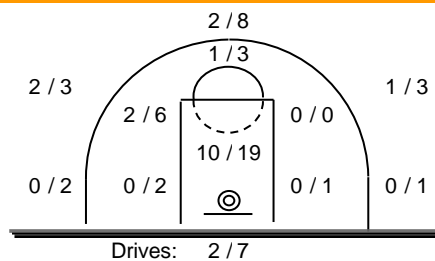
Πραγματοποιήθηκαν συνολικά 78 επιθέσεις, με απόδοση 0.95
 έναντι 79 επιθέσεων των αντιπάλων.

Defense Analysis

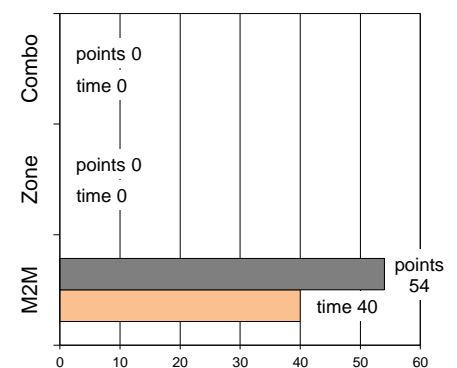
Κεραυνός Βάρης

4 Κολάκς Π.	0
5	0
6 Γαλαράς Β.	2
7 Μαρκοζάνης	0
8 Βατίστας Κ.	2
9 Δημητρόπουλος	4 -1
10 Βόμβας Π.	3
11 Καρκούλιας Δ.	31 -2
12 Κοτζαγεωργίου	12 -2
13 Παπαδόπουλος	0
18 Σίνας Στ.	0
15 Κοτταρίνος	0

Opponent's shot chart

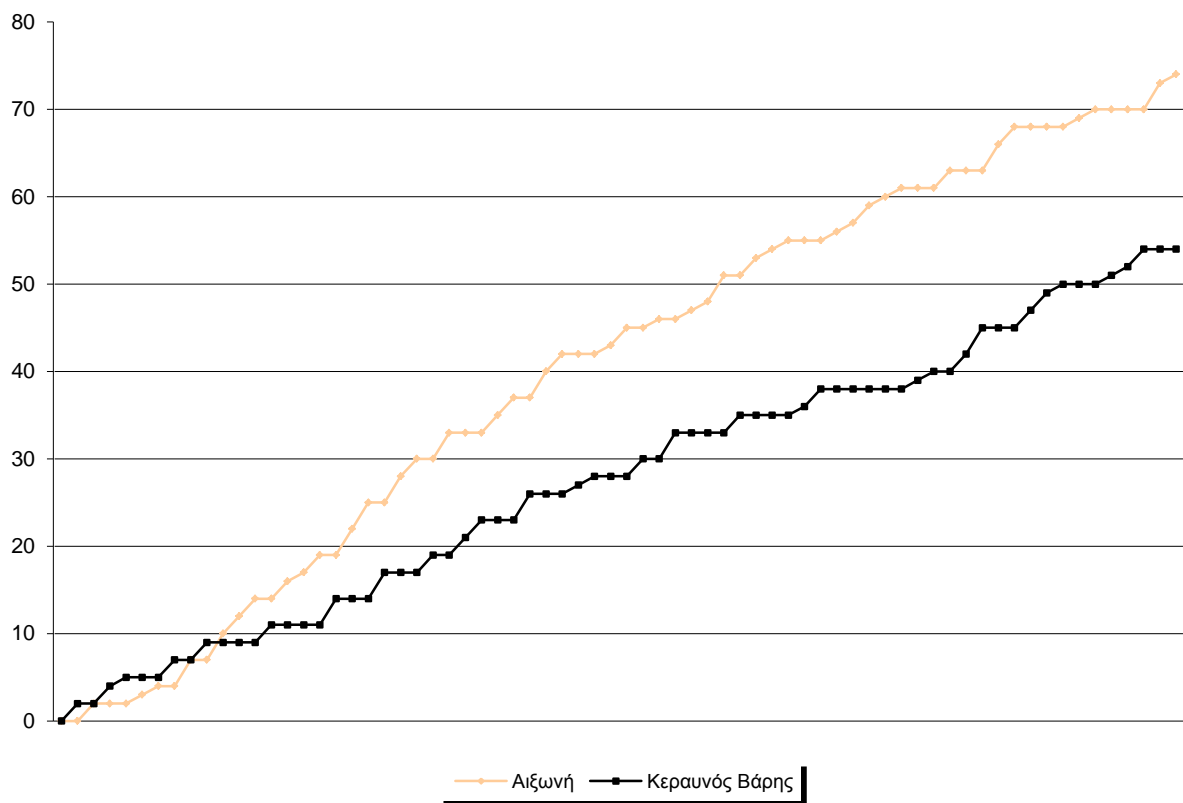


Defense Types Performance

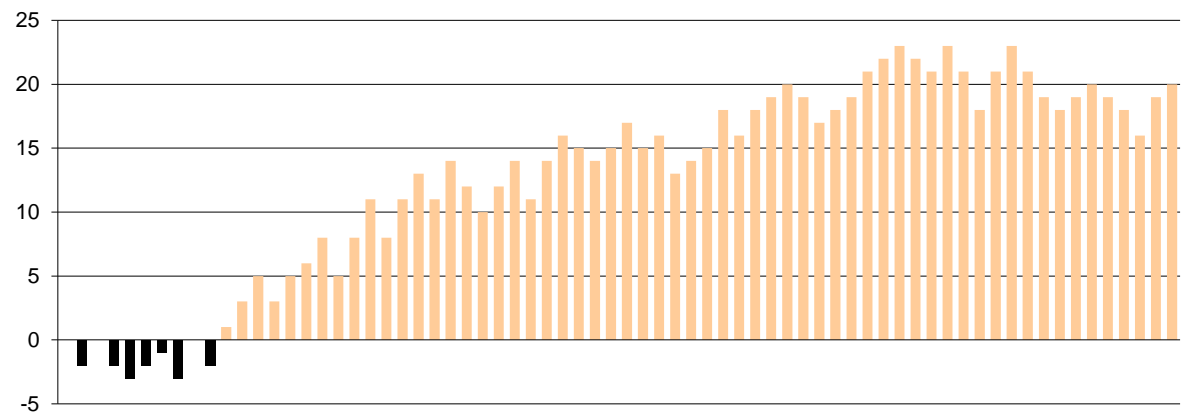


Graphic Stats

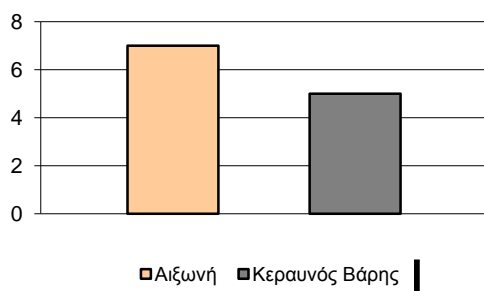
Score Evolution



Score Difference



Largest Scoring Run



Notes